

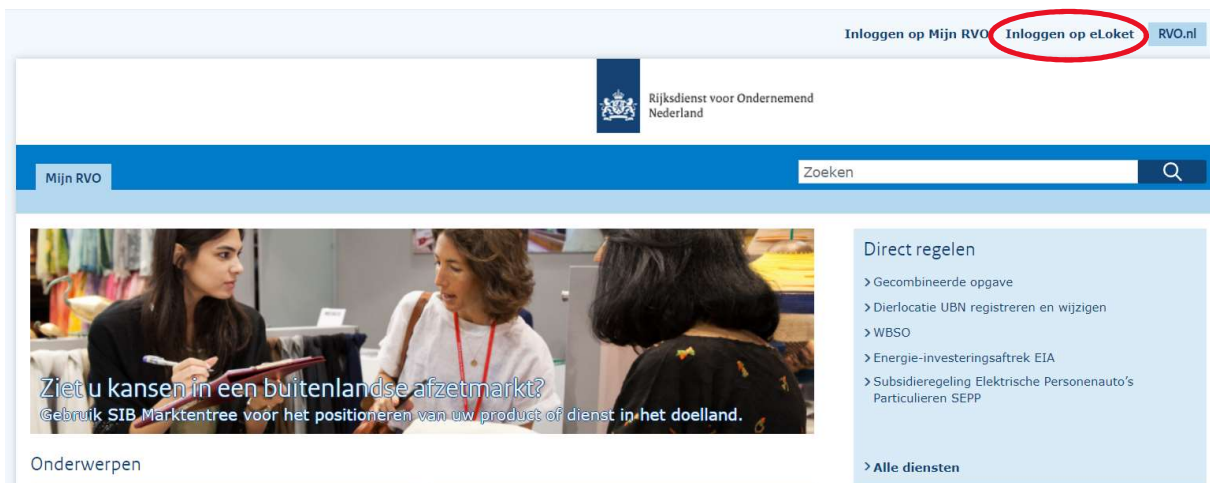
## Handleiding machtiging percelen

### Informatie voor deelnemers aan het Agrarisch Natuur- en Landschapbeheer

Alle deelnemers die een overeenkomst afsluiten met Boerennatuur NoordWest Overijssel, moeten geregistreerd staan bij de Rijksdienst voor Ondernemend Nederland (RVO). Dit is een uitvoeringsorganisatie van het Ministerie van Economische Zaken. In dit document is beschreven wat u moet doen om een machtiging af te geven, zodat Boerennatuur NoordWest Overijssel uw percelen kan raadplegen.

Als deelnemer moet u geregistreerd staan als relatie bij RVO en u moet een machtiging geven aan Boerennatuur NoordWest Overijssel om uw perceelgegevens te mogen raadplegen. Dit gaat als volgt:

1. Ga naar de website <https://mijn.rvo.nl/home>
2. Kies rechtsboven voor de knop: “inloggen op mijn.rvo.nl”.



The screenshot shows the top navigation bar of the RVO.nl website. It includes the text 'Inloggen op Mijn RVO', 'Inloggen op eLoket' (circled in red), and 'RVO.nl'. Below this is the logo of the Rijksdienst voor Ondernemend Nederland. A search bar with the text 'Zoeken' and a magnifying glass icon is visible. The main content area features a banner with the text 'Ziet u kansen in een buitenlandse afzetmarkt? Gebruik SIB Marktentree voor het positioneren van uw product of dienst in het doelland.' and a sidebar with the heading 'Direct regelen' and a list of services: 'Gecombineerde opgave', 'Dierlocatie UBN registreren en wijzigen', 'WBSO', 'Energie-investeringsaftrek EIA', and 'Subsidieregeling Elektrische Personenauto's Particulieren SEPP'. There is also a link for '> Alle diensten'.

3. Let op de eventuele Pop-up blocker
4. Vervolgens krijgt u een scherm, waarbij u kunt kiezen hoe u wilt inloggen:
  - Kies “EHerkenning” als u staat ingeschreven bij de Kamer van Koophandel (KVK)
  - Kies “DigiD” als u een Particulier bent
  - Kies “anders inloggen” als u geen EHerkenning of DigiD hebt

Mijn RVO

Home > Login Terug

## Inloggen op Mijn RVO


### eHerkenning


U bent **ondernemer** en ingeschreven bij KVK. Of u logt in namens een **gemeente**.

Meer informatie leest u op onze pagina [Zaken regelen bij RVO](#).

Lukt het inloggen niet? Ga naar [Hulp bij inloggen](#).

Kies het niveau van het middel waarmee u wilt inloggen.


Inloggen


Inloggen

### DigiD

U bent **particulier** en heeft een Burgerservicenummer (BSN). Log in met DigiD.

Meer informatie leest u op de website van [DigiD](#).

Inloggen

### Anders inloggen

U heeft geen eHerkenning of DigiD.

Inloggen

5. Doorloop de inlogprocedure tot deze voltooid is. Als u ingelogd bent ziet u linksboven in het scherm uw naam verschijnen.

Ingelogd als **Vonder Agrarisch Natuurbeheer**


[Kies handelen namens](#) | 
 [Mijn dossier](#) | 
 [Uitloggen op Mijn RVO](#) | 
 [Inloggen op eLoket](#) | 
 [RVO.nl](#)

---

Rijksdienst voor Ondernemend  
Nederland


Mijn RVO Zoeken

Welkom **Vonder Agrarisch Natuurbeheer**




Ziet u kansen in een buitenlandse afzetmarkt?  
Gebruik SIB Marktentree voor het positioneren van uw product of dienst in het doelland.


Onderwerpen




Subsidie en financiering aanvragen




Registratie en melding doorgeven



Vergunning en erkenning aanvragen



Invoer en uitvoer regelen



Octrooi aanvragen

Wat kunt u op Mijn RVO?

Mijn RVO is de omgeving waar u uw online zaken regelt bij de Rijksdienst voor Ondernemend Nederland (RVO). Hier vraagt u subsidies aan, doet u meldingen en geeft u uw registraties door. Als u inlogt krijgt u ook toegang tot uw gegevens, lopende zaken en documenten.

Mist u een subsidie of informatie? Of wilt u weten welke regelingen interessant voor u zijn? Kijk dan op [www.rvo.nl](http://www.rvo.nl).

**Direct regelen**

- > Gecombineerde opgave
- > Dierlocatie UBN registreren en wijzigen
- > WBSO
- > Energie-investeringsaftrek EIA
- > Subsidieregeling Elektrische Personenauto's Particulieren SEPP

> **Alle diensten**

**Mijn favorieten**

- > Mijn dossier

> **Mijn favorieten beheren**

> **Alle diensten**

**Machtigingen**

Wilt u machtigingen regelen? Dit doet u op de pagina [Machtigingen](#).

- Kies nu in de bovenbalk voor “Mijn dossier” en ga naar “Mijn machtigen”. Kies u kunt daarna acties kiezen. Kies voor ‘iemand machtigen’
- Kies in het volgende scherm voor het tabblad “Zoek nieuwe relatie” selecteer de optie “Bedrijf, samenwerkingsverband, eenmanszaak” en vul het KVK nummer in van Boerenatuur Noordwest Overijssel. Dit is nummer 62119036.



## Iemand machtigen

Kies hier een of meerdere relaties die u wilt machtigen.

### Gekozen relatie(s) (0)

U heeft nog geen relatie gekozen

Kies bekende relatie
Zoek nieuwe relatie

Zoekt u een bedrijf of een persoon? \*

Bedrijf, samenwerkingsverband, eenmanszaak  
 Persoon

Vul een KvK-nummer, relatienummer, naam, adres of plaats in.

*U kunt ook zoeken op combinaties hiervan*

Zoek

Vorige
Volgende

- U krijgt nu als zoekresultaat de gegevens van Boerenatuur Noordwest Overijssel te zien. Klik op het plusje om deze te selecteren en kies daarna “Volgende”.



## Iemand machtigen

Kies hier een of meerdere relaties die u wilt machtigen.

### Gekozen relatie(s) (0)

U heeft nog geen relatie gekozen

Kies bekende relatie
Zoek nieuwe relatie

Zoekt u een bedrijf of een persoon? \*

Bedrijf, samenwerkingsverband, eenmanszaak  
 Persoon

Vul een KvK-nummer, relatienummer, naam, adres of plaats in.

*U kunt ook zoeken op combinaties hiervan*

Zoek

**Zoekresultaten (1)**

Kies een relatie uit de lijst

+
Coöperatie Boerenatuur Noordwest Overijssel U.A., KvK 62119036, Midden Tolhuisweg 2, 8028RJ ZWOLLE

Vorige
Volgende

9. Stel in waarvoor u de machtiging wilt afgeven. Kies voor het tabblad 'kies nieuw onderwerp' en selecteer uit de lijst 'Mijn percelen raadplegen'



### Waarvoor machtigen

Kies hier de onderwerpen met de actie waarvoor u de gekozen relatie wilt machtigen. De onderwerpen die u kiest gelden voor alle gekozen relaties. Per machtiging kunt u later bij Mijn machtigingen eventueel nog de looptijd wijzigen.

#### Gekozen onderwerpen (0)

U heeft nog geen onderwerpen gekozen.

Eerder gekozen onderwerp	Kies nieuw onderwerp
Kies een onderwerp uit de lijst.	<kies uit de lijst>
Zoek een onderwerp.	<ul style="list-style-type: none"> <li>Investeringssubsidie toegevoegde waarde visserijproducten</li> <li>Jonge vissers</li> <li>LBV/LBV+</li> <li>Marktintroductie energie-innovaties</li> <li>Matra</li> <li>Melk en melkproducten gegevens doorgeven</li> <li>Melkvee van zeldzame runderrassen</li> <li>Melkveefosfaatreferentie</li> <li>Melkveefosfaatreferentie gegevens leveren aan een derde partij</li> <li>Mestopslag</li> <li>Mestverwerk. plicht</li> <li>Mestverwerkingsplicht</li> <li>Metingen ammoniakuitstoot</li> <li><b>Mijn percelen raadplegen</b></li> <li>Mijn percelen wijzigen</li> <li>Mosselzaadinvanginstallaties (MZI)</li> <li>Natuurbeheer (agrarisch) SNL</li> <li>Natuurschoonwet</li> <li>Niet Productieve Investeringen Landbouwbedrijven</li> <li>Omgevingswet natuur</li> </ul>

10. Vervolgens kunt u een looptijd instellen. Als u geen einddatum invult, dan blijft de machtiging doorlopen (totdat u hem zelf weer intrekt). Dit is vaak het gemakkelijkst. Kies 'Volgende'



### Waarvoor machtigen

Kies hier de onderwerpen met de actie waarvoor u de gekozen relatie wilt machtigen. De onderwerpen die u kiest gelden voor alle gekozen relaties. Per machtiging kunt u later bij Mijn machtigingen eventueel nog de looptijd wijzigen.

#### Gekozen onderwerpen (1)

- Mijn percelen raadplegen 

Eerder gekozen onderwerp	Kies nieuw onderwerp
Kies een onderwerp uit de lijst.	Mijn percelen raadplegen
Zoek een onderwerp.	<div style="text-align: center;"> <input type="button" value="Voeg toe"/> </div> <div style="text-align: center;"> <input type="text" value="&lt;vul een zoekterm in&gt;"/> </div> <div style="text-align: center;"> <input type="button" value="Zoek"/> </div>

Vorige



Volgende



## Looptijd machtiging

Geef hier de begindatum en eventueel een einddatum van de machtiging aan. Tekst in het veld Toelichting ziet u later terug bij het bekijken van de machtiging.

\*verplicht veld

Begindatum *	<input type="text" value="08-10-2024"/>  (dd-mm-jjjj)
Einddatum	<input type="text"/>  (dd-mm-jjjj)
Toelichting	<input type="text"/>

Vorige

Volgende

11. Dan krijgt u een controlescherm. Als alles klopt, zet dan een vinkje bij 'Ja, ik ga akkoord' en kies daarna 'Verstuur'. Vervolgens krijg u nog een bevestiging te zien.



## De machtiging

Machtiging afgegeven door	<b>Vonder Agrarisch Natuurbeheer</b>
Gemachtigde(n)	<ul style="list-style-type: none"><li>Coöperatie Boerennatuur Noordwest Overijssel U.A. , KvK 62119036, Midden Tolhuisweg 2, 8028RJ ZWOLLE</li></ul>
Onderwerp(en)	<ul style="list-style-type: none"><li>Mijn percelen raadplegen</li></ul>
Looptijd	Begindatum 08-10-2024 00:00 Einddatum geen

Zijn deze gegevens juist?  Ja, ik ga akkoord met deze machtiging. Voor machtigingen gelden deze [algemene voorwaarden](#).

Vorige

Verstuur

Ter informatie: met deze machtiging kan het Boerennatuur NoordWest Overijssel alleen uw bedrijfspercelen ophalen. Boerennatuur NoordWest Overijssel kan nooit een bedrijfsp perceel bij u wijzigen of een nieuw perceel aanmaken.